ФЕДЕРАЛЬНАЯ СЛУЖБА
ГОСУДАРСТВЕННОЙ СТАТИСТИКИ

Заработная плата, занятость и безработица

в Воронежской области

январь 2023 года

ФЕДЕРАЛЬНАЯ СЛУЖБА
ГОСУДАРСТВЕННОЙ СТАТИСТИКИ

ЗАРАБОТНАЯ ПЛАТА, ЗАНЯТОСТЬ И БЕЗРАБОТИЦА

В ВОРОНЕЖСКОЙ ОБЛАСТИ

ЯНВАРЬ 2023 ГОДА

01 Среднемесячная заработная плата работников организаций

02 Состав рабочей силы

03 Динамика численности рабочей силы, занятых и безработных

04 Уровень занятости населения

05 Уровень безработицы населения

06 Движение численности безработных

07 Уровень безработицы по ЦФО

НОМИНАЛЬНАЯ И РЕАЛЬНАЯ СРЕДНЕМЕСЯЧНАЯ ЗАРАБОТНАЯ ПЛАТА РАБОТНИКОВ ОРГАНИЗАЦИЙ

В ПРОЦЕНТАХ К СООТВЕТСТВУЮЩЕМУ МЕСЯЦУ ПРЕДЫДУЩЕГО ГОДА

Показатели среднемесячной заработной платы

за январь 2023 года

47 314,2 рублей

Номинальная начисленная заработная плата одного работника

102,6 %

Реальная заработная плата

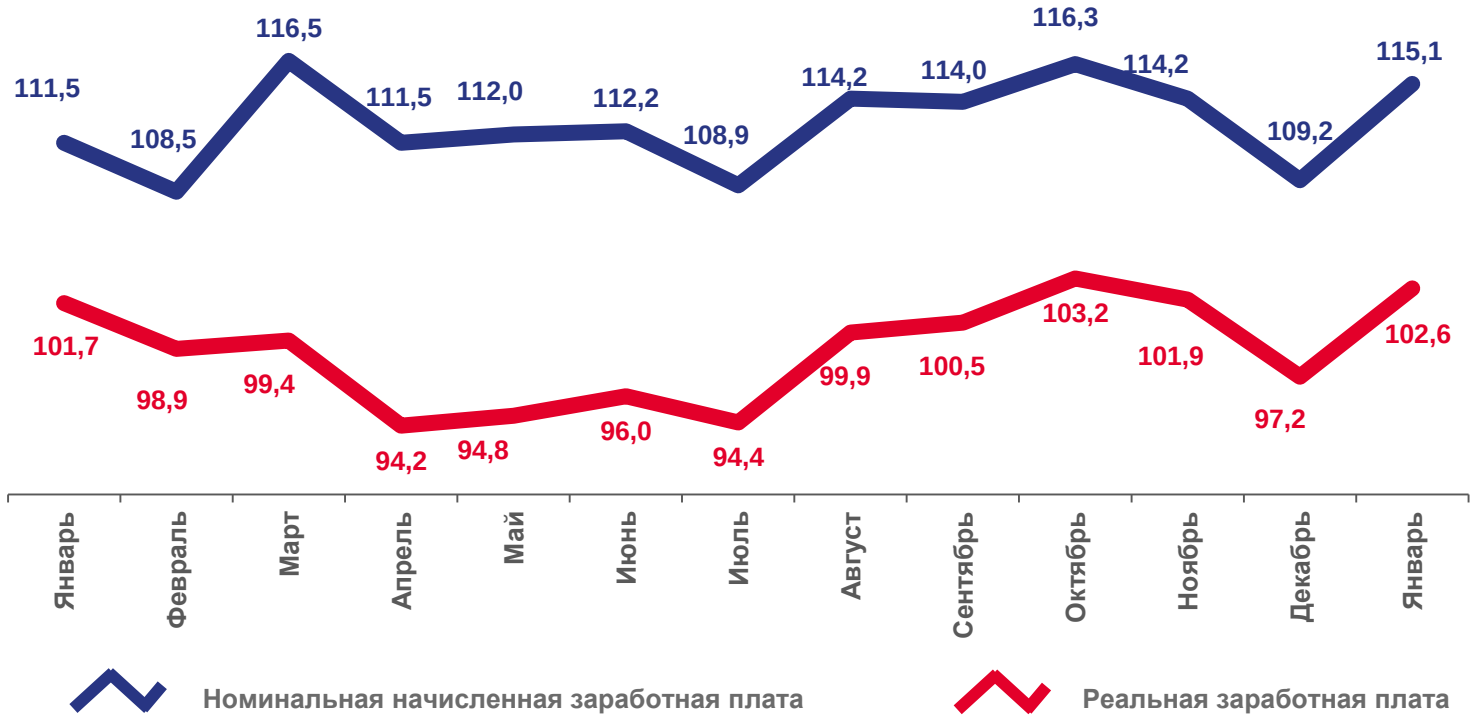

СРЕДНЕМЕСЯЧНАЯ НОМИНАЛЬНАЯ НАЧИСЛЕННАЯ ЗАРАБОТНАЯ ПЛАТА РАБОТНИКОВ ОРГАНИЗАЦИЙ ПО ВИДАМ ЭКОНОМИЧЕСКОЙ ДЕЯТЕЛЬНОСТИ

ЯНВАРЬ 2023 ГОДА, РУБЛЕЙ

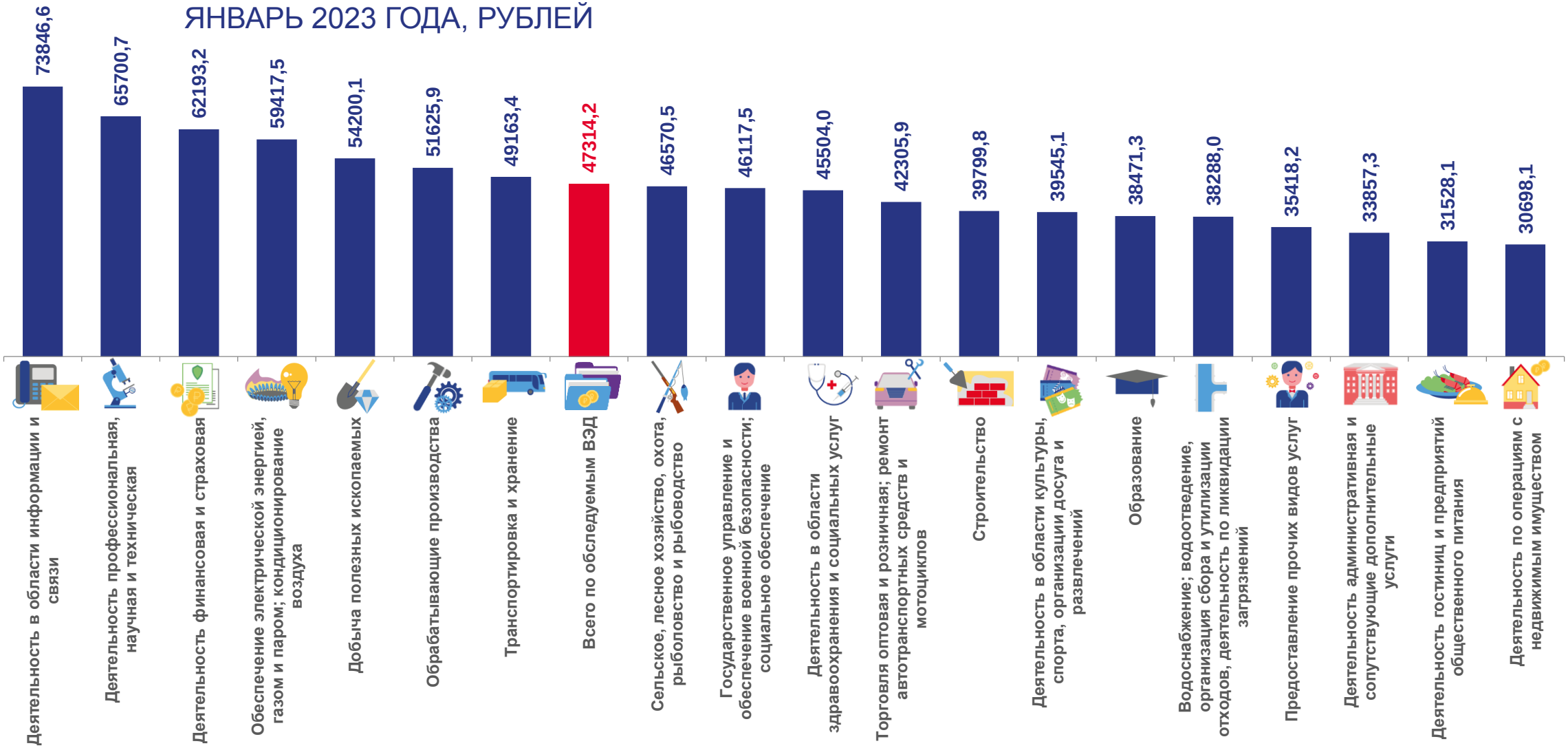

СРЕДНЕМЕСЯЧНАЯ НОМИНАЛЬНАЯ НАЧИСЛЕННАЯ ЗАРАБОТНАЯ ПЛАТА РАБОТНИКОВ ОРГАНИЗАЦИЙ ПО ВИДАМ ЭКОНОМИЧЕСКОЙ ДЕЯТЕЛЬНОСТИ

ЯНВАРЬ 2023 ГОДА, В ПРОЦЕНТАХ

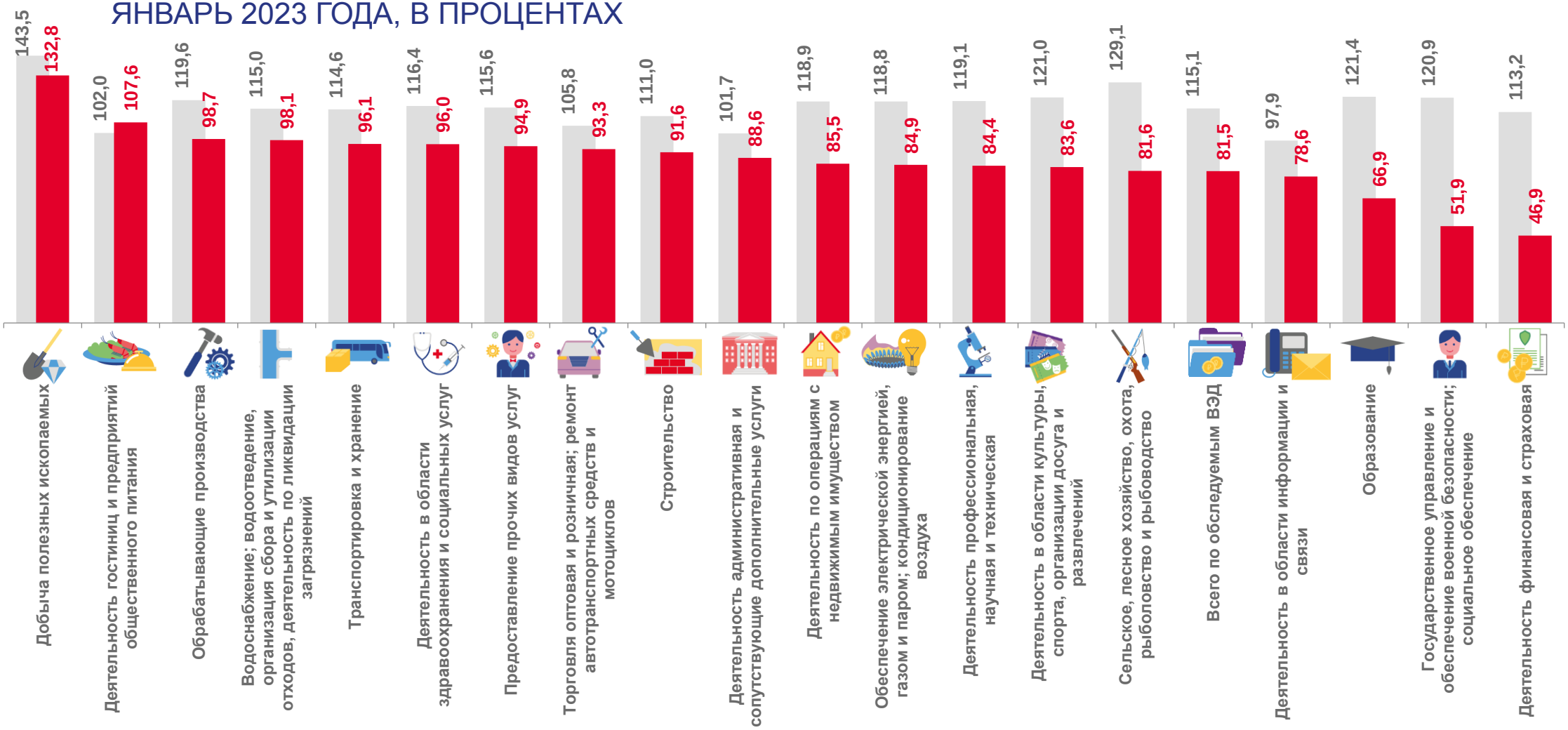

СРЕДНЕМЕСЯЧНАЯ НОМИНАЛЬНАЯ НАЧИСЛЕННАЯ ЗАРАБОТНАЯ ПЛАТА РАБОТНИКОВ ОРГАНИЗАЦИЙ ПО СУБЪЕКТАМ ЦЕНТРАЛЬНОГО ФЕДЕРАЛЬНОГО ОКРУГА

ЯНВАРЬ 2023 ГОДА, РУБЛЕЙ

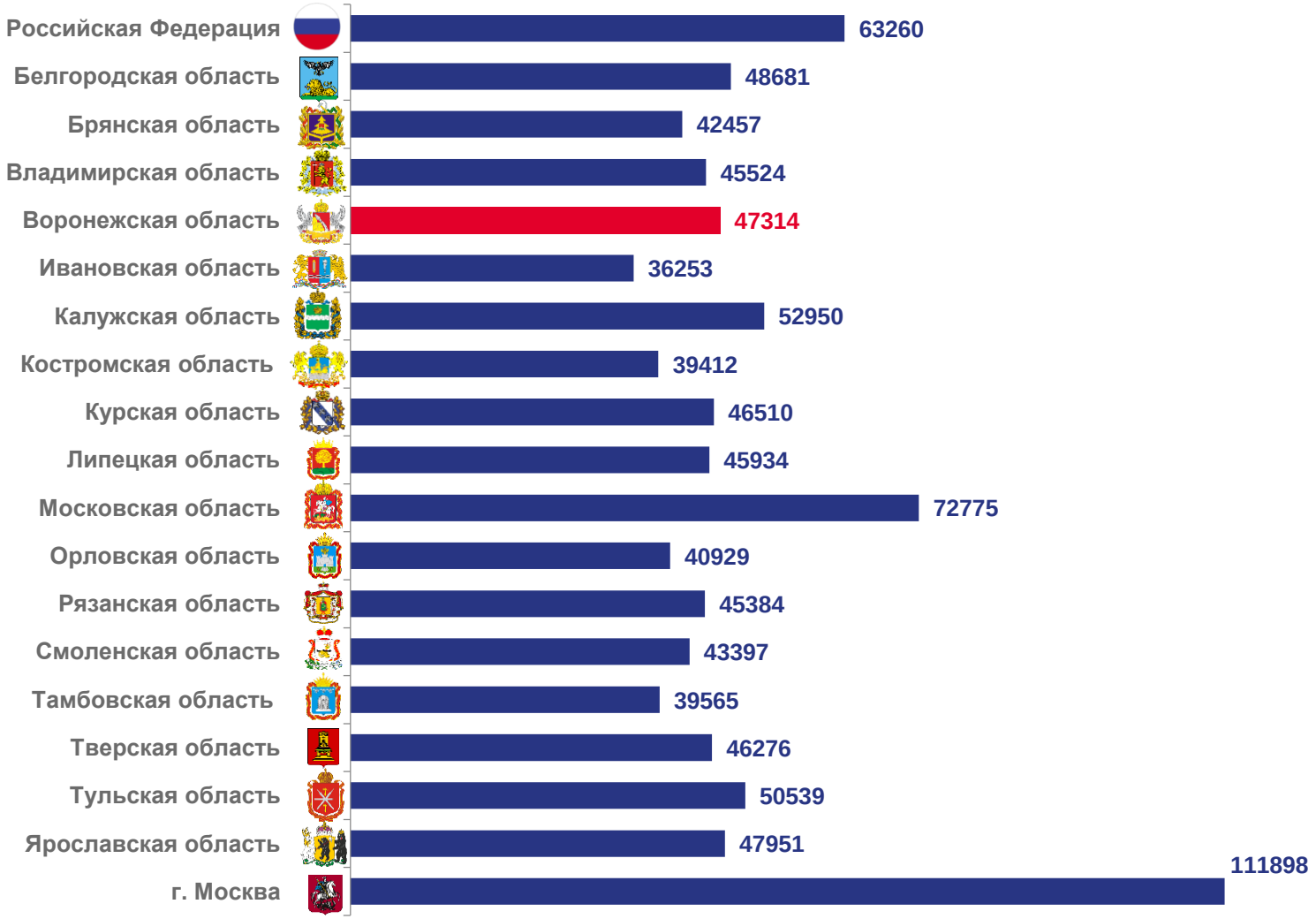

СОСТАВ РАБОЧЕЙ СИЛЫ В ВОЗРАСТЕ 15 ЛЕТ И СТАРШЕ*

ЯНВАРЬ 2023 ГОДА, ТЫС. ЧЕЛОВЕК

Доля безработных **3,6%**

Доля женщин **49,5%**

Доля сельских жителей **27,3%**

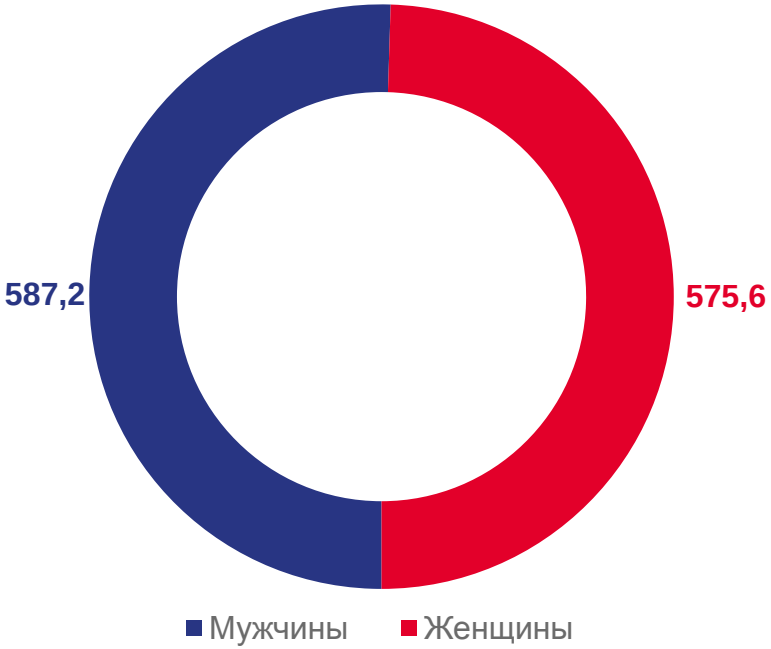

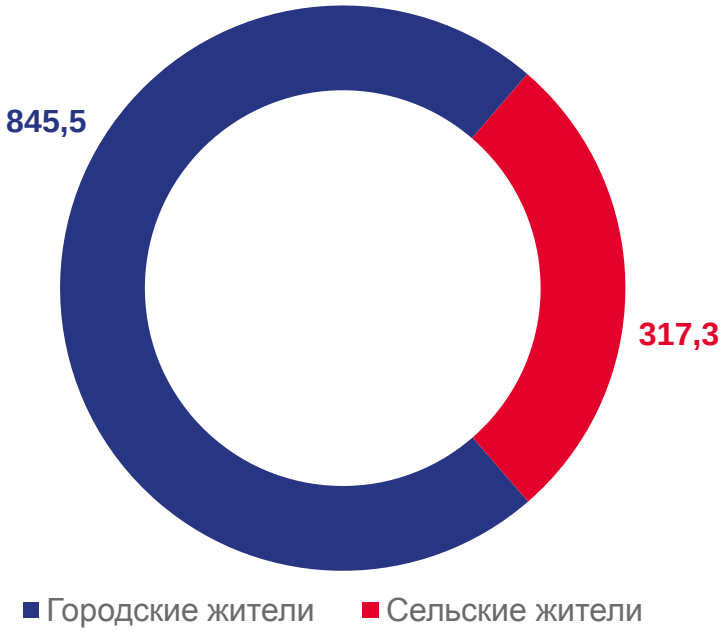

* По данным выборочного обследования рабочей силы.

ДИНАМИКА ЧИСЛЕННОСТИ РАБОЧЕЙ СИЛЫ, ЗАНЯТЫХ И БЕЗРАБОТНЫХ В ВОЗРАСТЕ 15 ЛЕТ И СТАРШЕ*

ЯНВАРЬ 2023 ГОДА, ТЫС. ЧЕЛОВЕК

Численность рабочей силы

1 162,8 тыс. человек

Численность занятых

1 121,5 тыс. человек

Численность безработных

41,3 тыс. человек

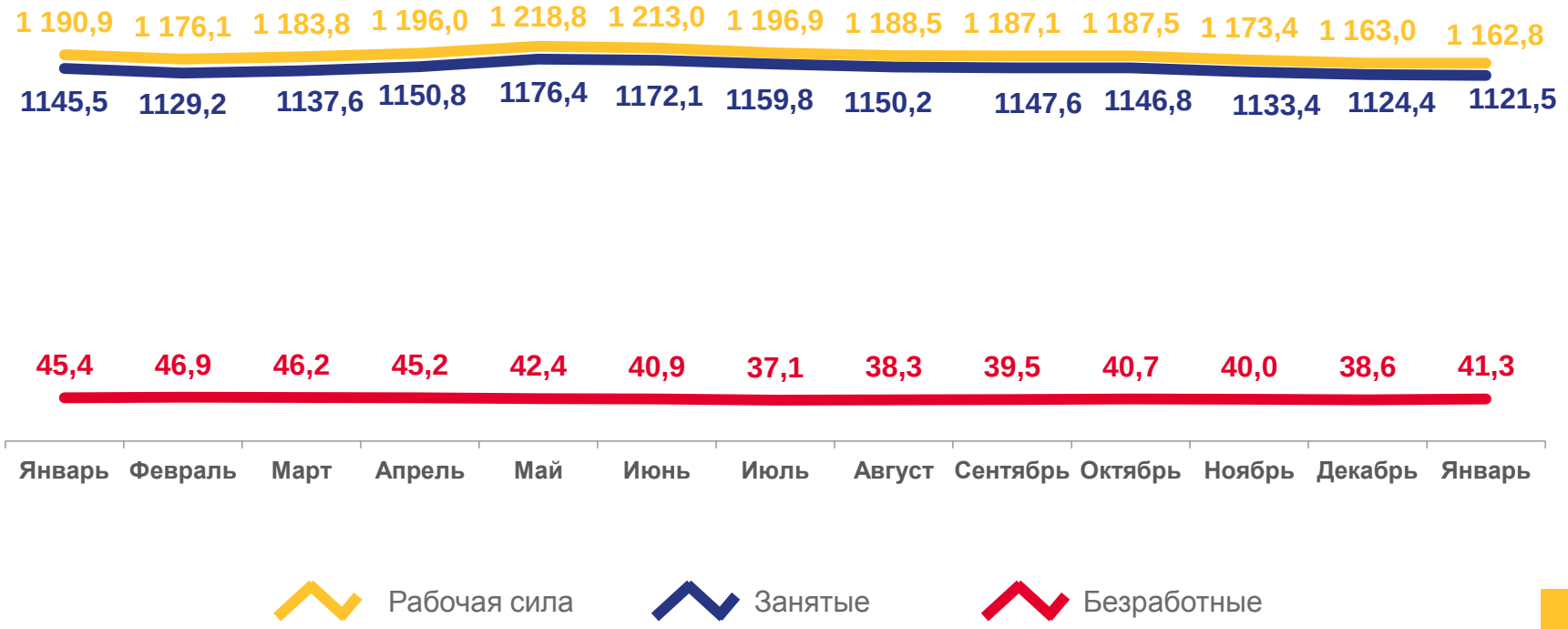

* По данным выборочного обследования рабочей силы.

УРОВЕНЬ ЗАНЯТОСТИ НАСЕЛЕНИЯ В ВОЗРАСТЕ 15 ЛЕТ И СТАРШЕ*

ЯНВАРЬ 2023 ГОДА, В ПРОЦЕНТАХ

Уровень занятости мужчин

64,5 %

Уровень занятости женщин

51,5 %

Уровень занятости городского населения

61,8 %

Уровень занятости сельского населения

48,0 %

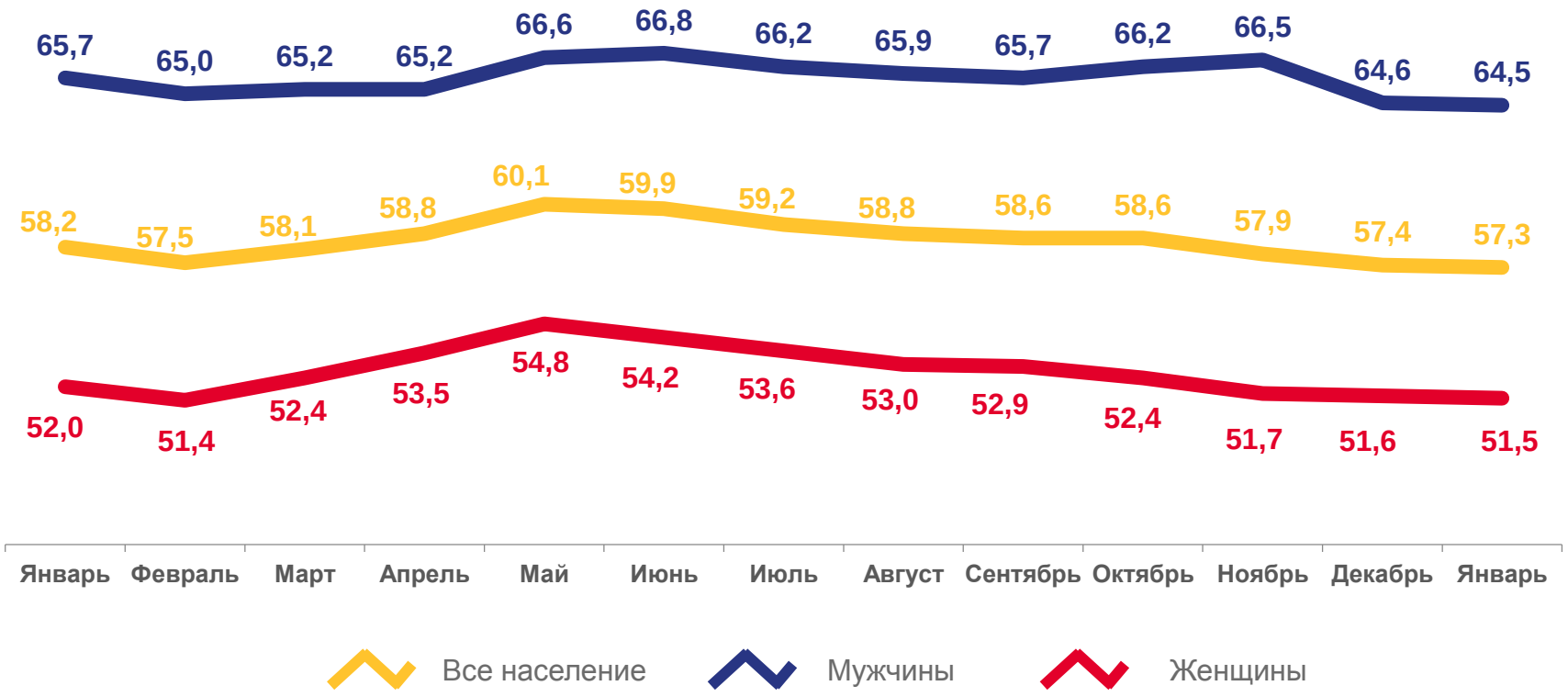

* По данным выборочного обследования рабочей силы.

УРОВЕНЬ БЕЗРАБОТИЦЫ НАСЕЛЕНИЯ

ЯНВАРЬ 2023 ГОДА, В ПРОЦЕНТАХ К СООТВЕТСТВУЮЩЕМУ ПЕРИОДУ ПРЕДЫДУЩЕГО ГОДА

Уровень безработицы (по методологии МОТ)

3,6 %

Уровень зарегистрированной безработицы

0,7 %

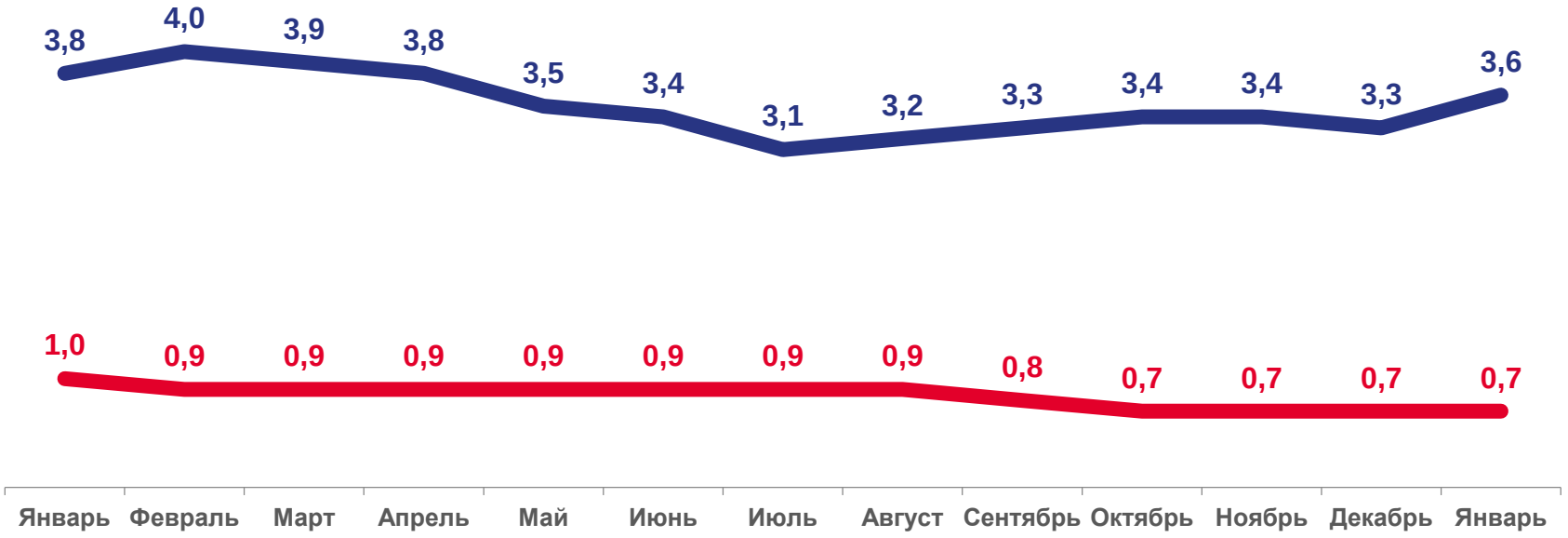

Уровень безработицы (по методологии МОТ)*

Уровень зарегистрированной безработицы, на конец месяца**

* По данным выборочного обследования рабочей силы.
** По данным департамента труда и занятости населения Воронежской области.

ДВИЖЕНИЕ ЧИСЛЕННОСТИ БЕЗРАБОТНЫХ, СОСТОЯЩИХ НА УЧЕТЕ В ГОСУДАРСТВЕННЫХ УЧРЕЖДЕНИЯХ СЛУЖБЫ ЗАНЯТОСТИ НАСЕЛЕНИЯ*

ЯНВАРЬ 2023 ГОДА, ЧЕЛОВЕК

Признано безработными

1 384 человек

Снято с учета

1 616 человек

Абсолютный прирост (снижение)

232 человек

* По данным департамента труда и занятости населения Воронежской области.

УРОВЕНЬ БЕЗРАБОТИЦЫ НАСЕЛЕНИЯ ПО СУБЪЕКТАМ ЦЕНТРАЛЬНОГО ФЕДЕРАЛЬНОГО ОКРУГА*

ЯНВАРЬ 2023 ГОДА, В ПРОЦЕНТАХ

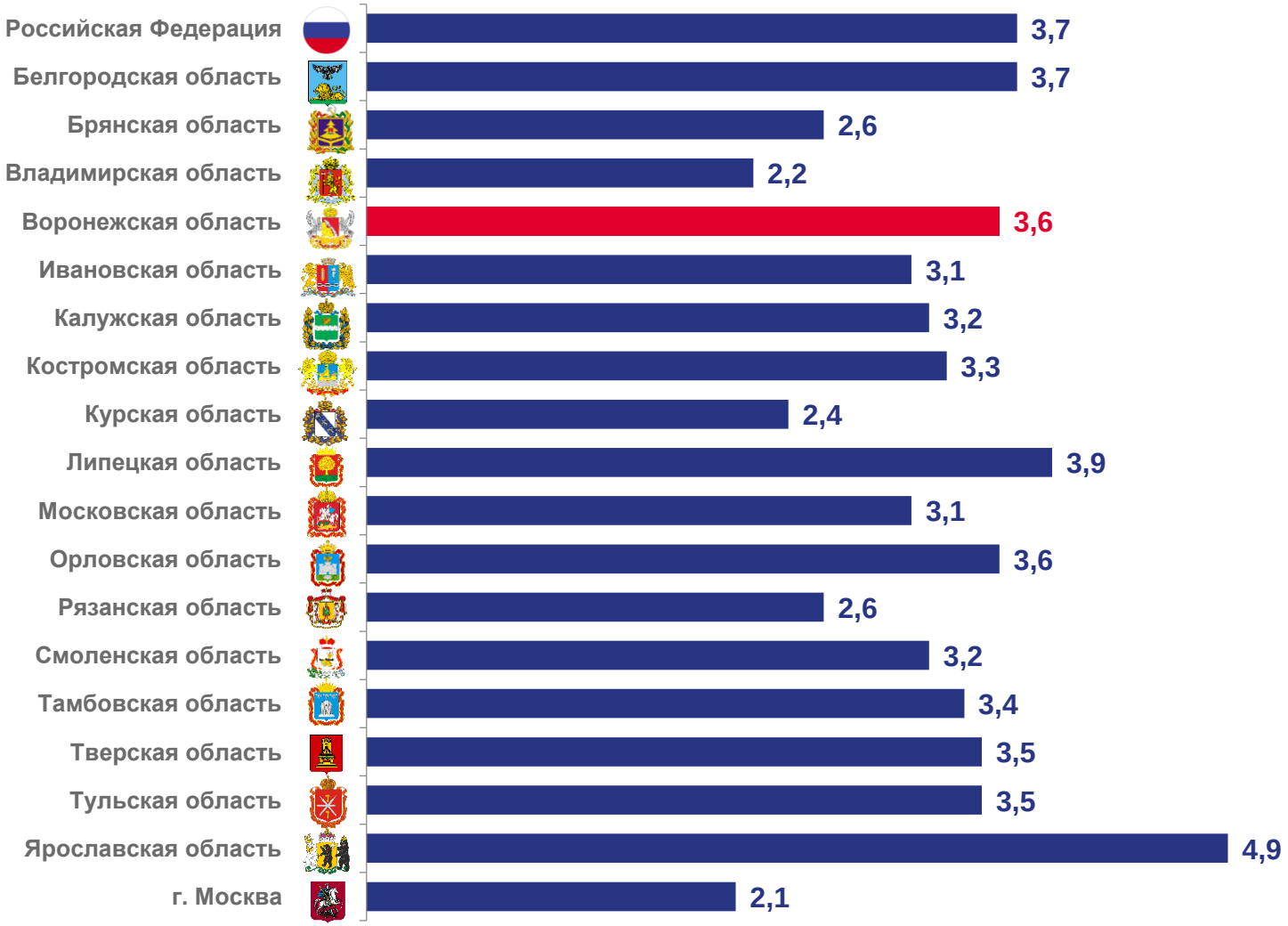

* По данным выборочного обследования рабочей силы.